

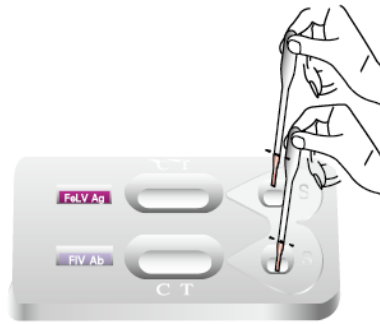
Anleitung zur Benutzung des FeLV Ag / FIV AK Test



Fülllinie (schwarzer Strich) 1 Tropfen (10µl)

1

Probenahmen & eingeben



X2
(zweimal)

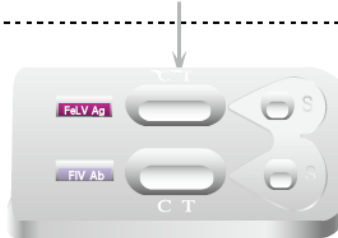
• 2 Probetropfen für FeLV Ag (20µl)

• 1 Probetropfen für FIV AK (10µl)

⚠ Nicht überladen!

2

Aufnahme



Warten bis die Probe aufgenommen ist

3

Reaktionsmittel zufügen

00:00:00



2 Tropfen Reagenzflüssigkeit
⚠ Nach vollständiger Aufnahme!



4

Ablesen

00:05:00~00:10:00

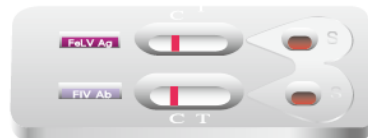


+



Innerhalb 5-10 Minuten Ergebnis ablesen

-



Nach 10 Minuten wird das Ergebnis ungültig

00:10:00



Dispositiv entsorgen



5

Entsorgen