

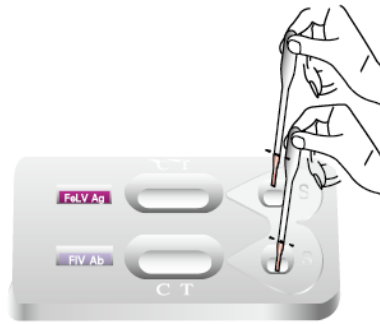
# Procédure d'utilisation du test FeLV Ag / FIV Ab



Dose d'échantillon (ligne noire): 1 goutte (10µl)

# 1

**Prélèvement & dépôt des échantillons**



**X2**  
2 gouttes

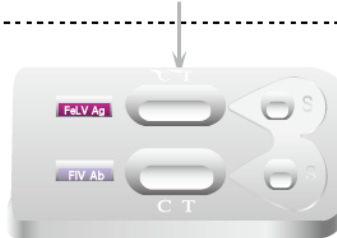
- 2 gouttes d'échantillon (20µl) dans le puits de prélèvement FeLV Ag

- 1 goutte d'échantillon (10µl) dans le puits de prélèvement FIV Ab

**⚠ Ne pas surdoser l'échantillon**

# 2

**Absorption**



Attendre une complète absorption


# 3

**Ajout du réactif**

00:00:00



2 gouttes de réactif  
**⚠ Après complète absorption**



# 4

**Lecture**

00:05:00~00:10:00

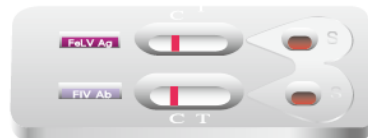


+



Lecture des résultats entre 5 et 10 min

-



# 5

**Elimination**

Résultats invalides après 10 min

00:10:00



Jeter le kit utilisé

