

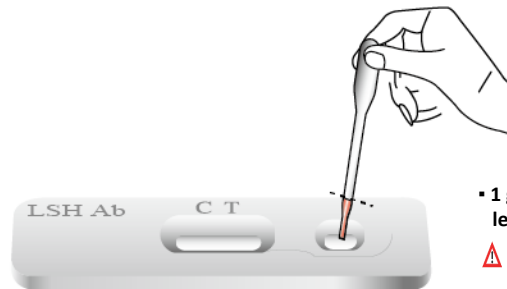
Procédure d'utilisation du test Leishmania Ab



Dose d'échantillon (ligne noire): 1 goutte (10 μ l)

1

Prélèvement & dépôt des échantillons

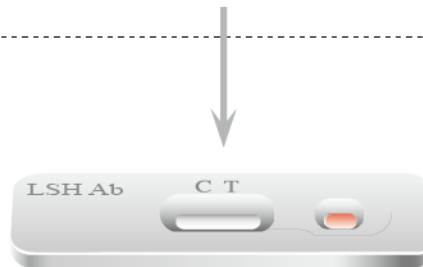


• 1 goutte d'échantillon (10 μ l) dans le puits de prélèvement

⚠ Ne pas surdoser l'échantillon

2

Absorption



Attendre une complète absorption

3

Ajout du réactif

00:00:00



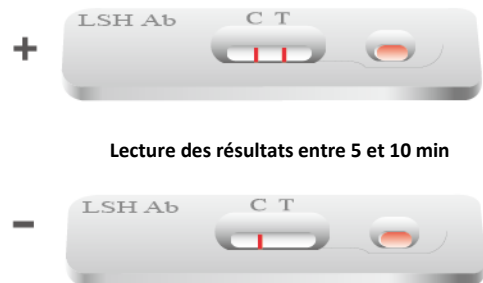
2 gouttes de réactif
⚠ Après complète absorption



4

Lecture

00:05:00-00:10:00



Lecture des résultats entre 5 et 10 min

5

Elimination

Résultats invalides après 10 min

00:10:00



Jeter le kit utilisé

