

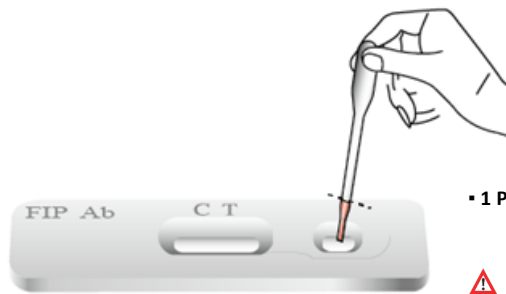
Anleitung zur Benutzung des FIP Ab Test



Fülllinie (schwarzer Strich) 1 Tropfen (10µl)

1

Probenahmen & eingeben

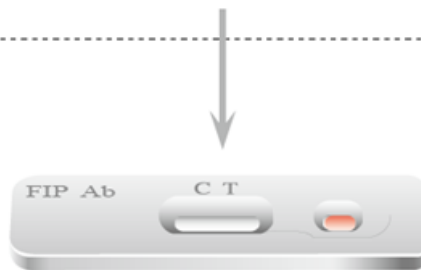


• 1 Probetropfen für FIP Ab (10µl)

⚠ Nicht überladen!

2

Aufnahme



Warten bis die Probe aufgenommen ist

3

Reaktionsmittel zufügen



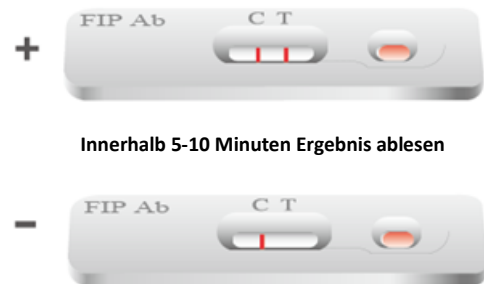
2 Tropfen Reagenzflüssigkeit
⚠ Nach vollständiger Aufnahme!



4

Ablesen

00:05:00~00:10:00



Innerhalb 5-10 Minuten Ergebnis ablesen

5

Entsorgen

Nach 10 Minuten wird das Ergebnis ungültig

00:10:00



Dispositiv entsorgen

